

 ROYALGRASS[®]



www.royalgrass.nl

hello happiness



VERLEIDELIJK MOOI KUNSTGRAS

Royal Grass richt zich al sinds 2003 volledig op de ontwikkeling, productie en wereldwijde levering van kunstgras vanuit Nederland naar meer dan 50 landen.

NATUURLIJKE UITSTRALING

Ons uitgangspunt is het optimaal nabootsen van natuurlijk gras, zonder de nadelen zoals maaien, besproeien en bemesten. Landscape Solutions B.V. wil met de merknaam 'Royal Grass' duidelijk maken dat dit 'koninklijke gras' van de hoogste kwaliteit is.

EIGEN PRODUCTIE IN NEDERLAND

Royal Grass kunstgras wordt ontwikkeld en geproduceerd in Genemuiden, Nederland.

De grondstoffen waarvan ons kunstgras wordt gemaakt, worden zorgvuldig gekozen én getest om de beste kwaliteit te kunnen waarborgen. Zo kun jij jarenlang genieten van een prachtig groen gazon. En daarna? Daarna kunnen wij van ons oude kunstgras weer nieuwe producten maken en het zelfs hergebruiken bij de productie van nieuw Royal Grass.



made in
Holland





15 JAAR GARANTIE

Bij Royal Grass krijg je 15 jaar garantie op het kunstgras en ben je dus verzekerd van een gazon dat jarenlang meegaat.

GRONDSTOFFEN VAN HOGE KWALITEIT

Dankzij onze expertise in grondstoffen en moderne productiemethoden kunnen wij deze garantie bieden. Daarnaast zijn wij constant bezig met het verbeteren van onze producten, met als doel 's werelds meest natuurlijke en duurzame kunstgras te produceren.

STERK PRODUCT

Voor al onze producten gebruiken we een dubbele backing en voor onze producten met REBel backing gebruiken we zelfs een drielaags backing. Dit verhoogt de stabiliteit en minimaliseert de krimp.

Dankzij de hoogwaardige coating zijn de vezels stevig verankerd, zo stevig dat onze producten de norm voor de sterkte van sportgras nog eens met 30 procent overtreffen.

Met Royal Grass houd je meer
tijd over om te genieten!



WAAROM ROYAL GRASS?

Kunstgras is niet alleen een mooie oplossing voor plekken waar het gras niet mooi kan óf mag groeien, maar met kunstgras houd je ook meer tijd over om te genieten van het leven.

Je hoeft niet meer te maaien, zaaien of bemesten. Zonder zorgen, en met minimaal onderhoud, geniet je het gehele jaar door van een prachtig groene oase.

ONDERHOUDSARM

Met een kwalitatief goed kunstgrasgazon heb je met minimaal onderhoud meer tijd over om te genieten van het weer, vrienden, familie of een heerlijk diner in de tuin.

Maak je geen zorgen meer over eventuele kale plekken, onkruid of verkleuringen in het gazon, maar **geniet!**

'hello happiness'

DUURZAME KEUZE

Kunstgras van Royal Grass is **100% circulair**. Dit betekent dat wij van ons oude kunstgras weer nieuw kunstgras kunnen maken. Door te kiezen voor Royal Grass draag je dus bij aan een wereld zónder afval.

We selecteren onze grondstoffen met grote zorg en voeren uitgebreide tests uit om **de hoogste kwaliteit** te waarborgen. Daarom bieden we een garantie van 15 jaar op onze kunstgrassen. Zo ben je verzekerd van langdurig plezier van jouw prachtige gazon.

EINDELOOS VEEL MOGELIJKHEDEN

Ronde organische vormen, strakke lijnen, rondom het zwembad of bij de trampoline, de mogelijkheden met kunstgras zijn eindeloos.

Met de juiste onderbouw kan kunstgras overal worden gelegd; ongeacht of jouw tuin in de schaduw of juist volop in de zon ligt. Kunstgras biedt altijd een **uitstekende oplossing**.



PERFECT VOOR KINDEREN EN HUISDIEREN

Met kunstgras in de tuin kunnen kinderen en huisdieren heerlijk onbezorgd spelen en ravotten op het gazon, zonder dat jij je zorgen hoeft te maken over kale plekken of gaten in het gazon.

Een ander groot voordeel is dat kunstgras **waterdoorlatend** is en snel droogt. Hierdoor kan na een regenbui weer snel gespeeld worden, zonder last te hebben van modder.

100% VEILIG

Alle kunstgrassen van Royal Grass worden uitgebreid getest om de veiligheid van kinderen en huisdieren te kunnen waarborgen. Onze kunstgrassen zijn volgens de NEN-EN-71-3 norm getest en **100% veilig** bevonden. Ze bevatten dus geen giftige stoffen die gevaarlijk kunnen zijn voor de gezondheid van kinderen en huisdieren.



DUURZAAM GROEN

Met iedere grasspriet draagt Royal Grass wereldwijd bij aan groenere tuinen, gelukkigere mensen en minder afval in de wereld. Ons kunstgras wordt namelijk op een duurzame manier geproduceerd en is 100% recyclebaar en circulair. Wanneer je kiest voor kunstgras van Royal Grass draag je samen met ons bij aan een duurzamere toekomst.



GROENE ENERGIE

Onze fabriek in Genemuiden is uitgerust met ruim 6.900 zonnepanelen. Niet voor niets zijn wij dan ook ISO-9001 en ISO-14001 gecertificeerd, wat inhoudt dat wij voldoen aan strenge Europese milieueisen en kwaliteitsnormen. Dit betekent dat onze kunstgrassen op een duurzame manier worden geproduceerd.



HOOGWAARDIGE GRONDSTOFFEN

Om de beste kwaliteit te waarborgen gebruiken wij uitsluitend hoogwaardige en veilige grondstoffen afkomstig van Europese leveranciers. De lange levensduur van ons kunstgras, maakt dat ons product een duurzame keuze is.



TAKE BACK PROGRAMMA

In Nederland en België hebben wij bij verschillende dealers containers staan om verouderd kunstgras en snij-afval van Royal Grass in te zamelen. Het ingezamelde kunstgrasafval wordt vervolgens gerecycled tot nieuw kunstgras of er worden nieuwe producten, zoals picknicktafels, van gemaakt.

Op die manier doen wij ons best om zoveel mogelijk materiaal te hergebruiken.



100% CIRCULAIR KUNSTGRAS

Royal Grass kunstgras is 100% circulair.

Dit betekent dat wij nieuw Royal Grass kunstgras kunnen produceren uit ons verouderd kunstgras en snij-afval, en zo bijdragen aan een duurzamere toekomst.

De Universiteit van Gent heeft de kwaliteit van onze gerecyclede grondstoffen getest op breekbaarheid, elasticiteit en dichtheid. Uit deze testen blijkt dat de grondstoffen gemaakt van gerecycled Royal Grass net zo sterk zijn als onze

originele grondstoffen. Dit betekent dat wij ons kunstgras (met REBEl backing) volledig kunnen recycleren tot nieuw kunstgras, zonder dat dit ten koste gaat van de kwaliteit die men van ons gewend is.

WERELD ZONDER AFVAL

Het blijven innoveren en werken aan een duurzamere toekomst staat bij Royal Grass erg hoog in het vaandel. Wij zijn dan ook erg trots bij te kunnen dragen aan een duurzamere toekomst met de circulariteit van onze producten.



ROYAL GRASS® COLLECTIE

Wij produceren kunstgras dat bijna niet van
natuurgras te onderscheiden is.
Van friscgroen kunstgras dat strak gemaaid is,
tot weelderig gras met een zongebruinde look.

ROYALGRASS®

Blossom

€46,95 per m²

Een extreem zacht gazon dat mooi staat in iedere tuin en een prachtige voorjaarslook geeft door de frisgroene kleur.



ROYALGRASS®

Aura

€41,95 per m²

Een strakker en kort gazon dat heerlijk zacht voelt aan de voeten en de tuin prachtig frisgroen kleurt.



ROYALGRASS®
Bliss

€49,95 per m²

Een hoog, vol en zomersgroen gazon, perfect voor tuinen met spelende kinderen en huisdieren.



ROYALGRASS®
Lush

€44,95 per m²

Hoog, weelderig gras met een natuurlijk zongebruinde zomerlook voor een prachtig groen gazon.



ROYALGRASS®

Sense

€44,95 per m²

De Sense is een hoger gazon dat door de open structuur zorgt voor een luchtige en speelse look.



ROYALGRASS®

Wave

€39,95 per m²

Vers gemaaid gras dat zorgt voor een luchtige en speelse look, door de grassprietten die wat verder uit elkaar staan.



ROYALGRASS®

Bloom

€46,95 per m²

Dit hoge gazon heeft een natuurlijke en weelderige look waardoor de Royal Grass Bloom bijna niet te onderscheiden is van écht gras.



ROYALGRASS®

PRODUCTOVERZICHT



Bekijk de gehele Royal Grass collectie op www.royalgrass.nl.

Productnamen	mm						
Royal Grass® Blossom	50mm		✓	✓	✓		✓
Royal Grass® Aura	30mm		✓	✓	✓		✓
Royal Grass® Bliss	52mm	✓		✓	✓	✓	✓
Royal Grass® Lush	42mm	✓		✓	✓	✓	✓
Royal Grass® Sense	52mm	✓		✓	✓		✓
Royal Grass® Wave	36mm	✓		✓	✓		✓
Royal Grass® Bloom	52mm	✓		✓	✓		✓



HET MEEST NATUURLIJKE KUNSTGRAS

Dankzij innovatieve technologieën is Royal Grass niet van natuurgras te onderscheiden.



15 Jaar garantie

Dankzij hoogwaardige grondstoffen en onze jarenlange kennis en ervaring kun je vertrouwen op de kwaliteit van Royal Grass.



100% veilig voor kinderen & huisdieren

Alle kunstgrassen van Royal Grass zijn 100% veilig getest volgens de EN 71-3 norm en bevatten dus geen gevaarlijke of giftige stoffen.



Duurzaam

Royal Grass kunstgras is 100% recyclebaar en draagt bij aan een wereld zonder afval.

INNOVATIE TECHNOLOGIËN

Ons belangrijkste doel:

‘Wij willen de kenmerken van natuurlijk gras perfect nabootsen, tot in het kleinste microscopische detail’.

Daarvoor hebben wij verschillende baanbrekende innovaties ontwikkeld die niet alleen de visuele kenmerken, maar ook de functionele eigenschappen van natuurgras nabootsen.

GEÏNSPIREERD DOOR DE NATUUR



V-Shape

De natuurlijke V-vorm en verstevigende ruggengraat zorgen voor veerkracht, waardoor het gras beter en langer rechtop blijft staan.



MiNT®

Microscopisch kleine nerven over de lengte van de grasspriet zorgen voor een matterend effect wat resulteert in een natuurlijke glans.



ReaDY®

Iedere grasspriet heeft net zoals natuurlijk gras een eigen 'groeirichting' waardoor het kunstgras tot leven komt.



SunTEC®

Hier en daar vind je een hoge zongebruinde grasspriet tussen het gras wat zorgt voor een natuurlijke zomerse look.



Multishape®

Een combinatie van een ReaDY grasvezel met een rechte fijnere grasvezel, die samen zorgen voor een natuurlijk en zacht gazon.



REBel®


Onze doorontwikkelde ecobacking is 100% circulair, lichter van gewicht en zorgt daarnaast voor minimale rek en krimp.

REBEL BACKING

Onze REBel backing is een doorontwikkeling van de dubbele ecobacking waarmee Royal Grass al sinds 2011 werkt. Nieuw is het verstevigend raster.

De REBel backing maakt het installatieproces eenvoudiger door het lichtere gewicht. Het verstevigend raster zorgt voor meer stabiliteit waardoor het gazon langer mooi blijft en je nog langer plezier hebt van het gazon.

Omdat de REBel backing uit hetzelfde materiaal bestaat als de kunstgasvezels, wordt het recycleproces eenvoudiger en kunnen we zelfs nieuw kunstgras maken van ons kunstgrasafval, wat Royal Grass dus 100% circulair maakt!





ZORGELOOS GENIETEN

Een duurzame oplossing, met minimaal onderhoud, die zorgt voor veel plezier.

5 TIPS VOOR HET ONDERHOUDEN VAN KUNSTGRAS

Het onderhouden van Royal Grass kunstgras is belangrijk om jouw gazon zo lang mogelijk mooi te houden. Hierbij 5 onderhoudstips van de Royal Grass expert:

ONDERHOUDSTIP 1

Borstel het kunstgras regelmatig

Ondanks dat alle Royal Grass kunstgrasproducten voorzien zijn van een V-Shape, waardoor de grasspriet langer rechtop blijft staan, zullen de grassprietten na verloop van tijd toch gaan hangen of liggen. Wij raden aan om het gazon in ieder geval één keer per jaar op te borstelen om het kunstgras weer even “wakker te schudden”. Door het gazon met een harde bezem lichtjes op te borstelen geef je het kunstgras weer zijn oude veerkracht terug.

ONDERHOUDSTIP 2

Verwijder bladeren en takken

Om te voorkomen dat er onkruid tussen het kunstgras gaat groeien is het belangrijk om bladeren en takken regelmatig te verwijderen.

Met een harde bezem, hark of bladblazer kun je eenvoudig en snel de bladeren van het gazon vegen of blazen.



ONDERHOUDSTIP 3

Verwijder onkruid

Met kunstgras heb je veel minder last van onkruid en mossen dan met natuurgras. Toch kan het zijn dat er af en toe wat onkruid of mos gaat groeien tussen het kunstgras. Om jouw gazon mooi te houden is het belangrijk deze op tijd uit het gazon te plukken.

ONDERHOUDSTIP 4

Verwijder urine en uitwerpselen

Het is niet erg wanneer jouw huisdier zijn ontlasting heeft gedaan op het kunstgras. Het is wel belangrijk dit snel te verwijderen en de plek te reinigen om stank en schimmel te voorkomen.

Verwijder de uitwerpselen van het kunstgras en spoel de plek vervolgens goed schoon met een ruime hoeveelheid water.

ONDERHOUDSTIP 5

Vermijd contact met zuren, verf en lijm

Kunstgras is gemaakt van kunststof en als kunststof in contact komt met zuren, verf of lijm dan tast je het product aan. Vermijd daarom het contact met deze producten om te voorkomen dat het gazon verkleurt of beschadigt.

Tip! : ‘Bewaar een stuk snijafval (wanneer het kunstgras wordt geïnstalleerd), zodat dit altijd gebruikt kan worden om eventuele beschadigingen in het kunstgras te kunnen herstellen’.

100% VEILIG VOOR HUISDIEREN

Royal Grass kunstgras is uitermate geschikt voor honden, katten en andere huisdieren. Naast een veilige speel- en replek, blijft kunstgras ook nog eens jarenlang mooi en heb je geen last meer van kale plekken of kuilen in gazon.

100% VEILIG KUNSTGRAS

Om de veiligheid van huisdieren te kunnen waarborgen, zorgen we ervoor dat ons kunstgras voldoet aan de NEN EN-71-3 normering. Deze normering wordt gebruikt om de veiligheid van o.a. speelgoed te waarborgen, waarbij er geen onveilige en giftige stoffen aanwezig mogen zijn in het product.

Alle kunstgrassen van Royal Grass voldoen aan deze normering en zijn 100% veilig gevonden. Dit houdt in dat ons kunstgras niet schadelijk is voor de gezondheid van huisdieren (en kinderen) wanneer zij deze per ongeluk binnen zouden krijgen. Honden, katten en andere huisdieren kunnen dus zorgeloos spelen en ravotten op het Royal Grass gazon.

PRACHTIG GAZON

Een groot voordeel van kunstgras is dat het slijtvast is en je dus jarenlang plezier zult hebben van een mooi groei gazon.

Met natuurgras krijg je al snel kale plekken en kuilen in het

gazon door rennende en spelende huisdieren. Daarnaast zakt water gemakkelijk door het kunstgras naar de bodem, waardoor je dus ook géén last meer zult hebben van modder in huis.

Is er een ongelukje gebeurd op het gazon? Géén probleem. Het Royal Grass gazon verkleurt niet en wordt ook niet aangetast. Voor hygiënische redenen raden wij wel aan de uitwerpselen snel te verwijderen en de plek te spoelen met een ruime hoeveelheid water.



KUNSTGRAS BIJ HET ZWEMBAD? DOEN!



Zwembaden en kunstgras zijn een perfecte combinatie!

Kunstgras bij het zwembad betekent: géén modder meer! Het water zakt snel weg en het gras droogt snel op in de zon. Een ander groot voordeel is dat chloorwater het kunstgras niet aantast.

Bij een opzetzwembad worden de vezels tijdelijk platgedrukt, maar ze herstellen zich snel als het zwembad wordt verwijderd en de vezels in aanraking komen met de warmte van de zon. Als alternatief kun je de vezels ook opborstelen met een harde bezem.

DE PERFECTE BASIS VOOR HET BALKON

Weg met die saaie betonnen vloer. Tover jouw balkon om tot sfeervolle plek door het leggen van kunstgras!

Tover jouw balkon om tot trendy tuin met kunstgras.

Kunstgras heeft het grote voordeel dat het overal gelegd kan worden, mits je rekening houdt met zaken zoals afwatering en een vlakke en stabiele ondergrond.

GOEDE ONDERGROND

Wanneer je kunstgras op het balkon legt raden wij aan drainagematten als ondergrond te gebruiken, zodat het water goed afgevoerd kan worden en niet onder het kunstgras blijft liggen. Hierdoor kunnen er namelijk plooiën in het gazon ontstaan.

Daarnaast is het ook van belang dat je een effen ondergrond hebt. Oneffenheden zul je namelijk terug zien in het gazon. Let daarom extra op bijvoorbeeld voegen tussen de tegels en randen van de dakbedekking.



VERANKERING

Om te voorkomen dat het gazon gaat schuiven of kan opwaaien is het belangrijk het kunstgras te verzwaren. Dit kun je doen met instrooizand, bloembakken en meubels. Zo voorkom je dat het kunstgras niet op zijn plek blijft liggen en heb jij jarenlang plezier van een prachtig balkon.

Voor grotere oppervlaktes raden wij aan om contact op te nemen met een Royal Grass dealer voor advies.

ROYAL GRASS IS WATERDOORLATEND

Een veelvoorkomende vraag bij Royal Grass is: 'Is kunstgras waterdoorlatend?'

Het antwoord: "Ja! Kunstgras van Royal Grass is zeker waterdoorlatend!"

Ons kunstgras wordt zo geproduceerd dat het een goede drainerende werking heeft. Gemiddeld laat Royal Grass kunstgras 60 liter water per m2 per minuut door. Dit komt doordat ons kunstgras gaten in de backing heeft, die ervoor zorgen dat het water snel kan weglopen en dus niet op het gazon blijft staan.

Het is hierbij wel van belang, dat het gazon op de juiste manier geïnstalleerd wordt! Een juiste onderbouw zorgt er namelijk voor dat het water ook onder het kunstgras

goed afgevoerd kan worden. Wanneer het water niet goed afgevoerd wordt, kunnen er plooiën in het gazon ontstaan. Een goed product en de juiste installatie dragen bij aan een goede waterhuishouding in de tuin.





VOOR PROFESSIONALS,
DOOR PROFESSIONALS

Waar kennis en kunstgras samenkomen.

ROYAL GRASS® ACADEMY

Om de kwaliteit van ons kunstgras te kunnen waarborgen, zijn wij ervan overtuigd dat een correcte installatie van het kunstgras van essentieel belang is. Een juiste installatie draagt namelijk bij aan een langere levensduur en tilt zowel het uiterlijk als de kwaliteit van ons product naar een hoger niveau. Om die reden hebben wij de Royal Grass Academy opgericht.

Met de Royal Grass Academy delen wij onze jarenlange kennis en ervaring binnen het vak met hoveniers en andere tuinprofessionals met behulp van trainingen, introductiedagen en verschillende services.

INSTALLATIE- EN PRODUCTTRAININGEN

Ontwikkel je vaardigheden en til jouw dienstverlening naar een hoger niveau met onze gespecialiseerde trainingen.

Van het uitbreiden van jouw productkennis en installatie-expertise tot aan jouw verkoopvaardigheden, wij bieden een scala aan trainingen om ervoor te zorgen dat tuinprofessionals het beste uit onze producten halen.

ERKEND INSTALLATEURS TRAINING

Tijdens de erkend installateurstraining leiden wij hoveniers op tot professionals in het leggen van kunstgras.

Deze training bestaat uit een theorie- en een praktijkgedeelte. Na beide onderdelen met een voldoende te hebben afgesloten mag je jezelf met trots erkend installateur noemen en krijg je een vermelding op onze website en een certificaat.

PROJECTONDERSTEUNING & OPSTARTSERVICE

Onze professionals helpen je graag bij jouw Royal Grass project. Vanaf het maken van de juiste productkeuze tot aan het praktisch assisteren bij het leggen van het kunstgras, staan wij voor je klaar.

Onze professionals ondersteunen bij het opstarten van jouw project en bieden expertise op het gebied van productselectie, ontwerp en installatie. Of je nu een doorgewinterde hovenier bent of net begint met kunstgrasprojecten, wij delen graag onze kennis en ervaring om ervoor te zorgen dat jouw Royal Grass project een succes wordt.

Samen zorgen we ervoor dat elk Royal Grass project voldoet aan de hoogste normen van kwaliteit en vakmanschap.



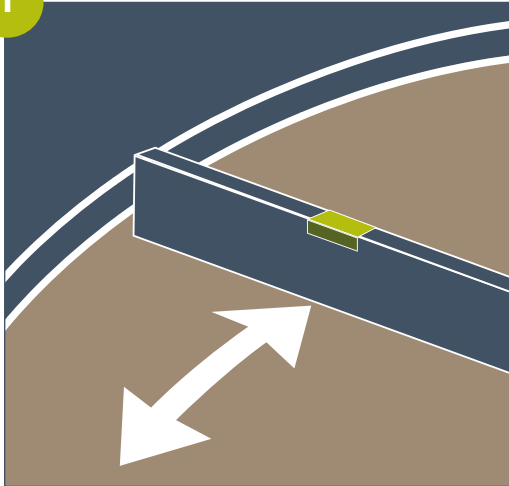
INSTALLATIEHANDLEIDING

Door de juiste installatie van ons kunstgras, draagt bij aan de kwaliteit van ons product. Lees hieronder in het kort hoe je kunstgras op de juiste manier installeert.

Scan de QR Code en leer meer over het installeren van kunstgras.



1




ONDERBOUW

Start met het maken van een stabiele, vlakke en waterdoorlatende ondergrond.

Tip: 'Gebruik bij voorkeur betonbrekerzand 0-4 mm voor de ondergrond'.

2

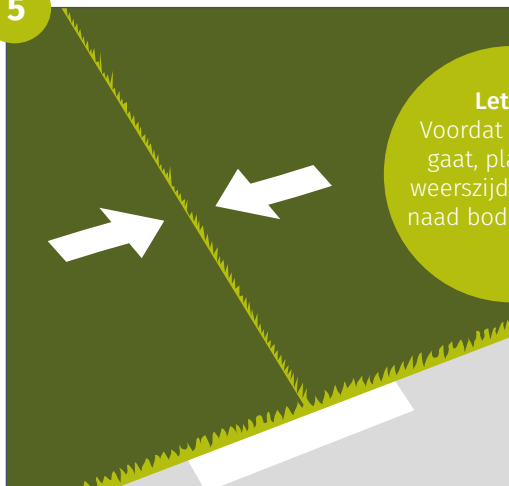


GEODOEK

Snijdt het geodoek op maat en plaats het zorgvuldig op het oppervlak.

Om te voorkomen dat het geodoek opwaait of verschuift kun je deze vast zetten met bodemankers of maak het doek vochtig met wat water.

5



Let op!

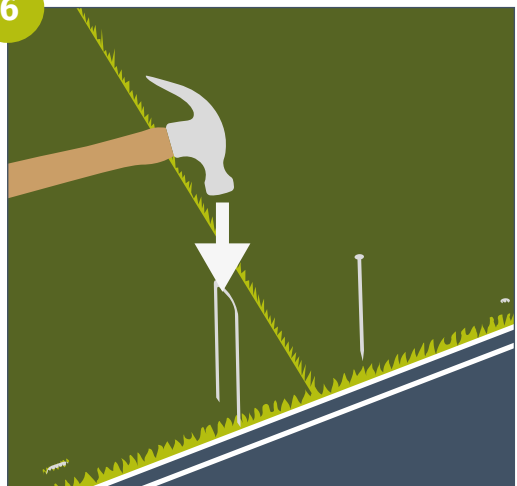
Voordat je verder gaat, plaats aan weerszijden van de naad bodemankers.

NAADVERBINDING VASTMAKEN

Borstel het gras even met de hand op en controleer of de naad netjes wegwerkt is.

Leg de naad voorzichtig weer open en maak de naad defnief dicht met behulp van quikseam tape of kit met nadenband. Druk het gras stevig aan.

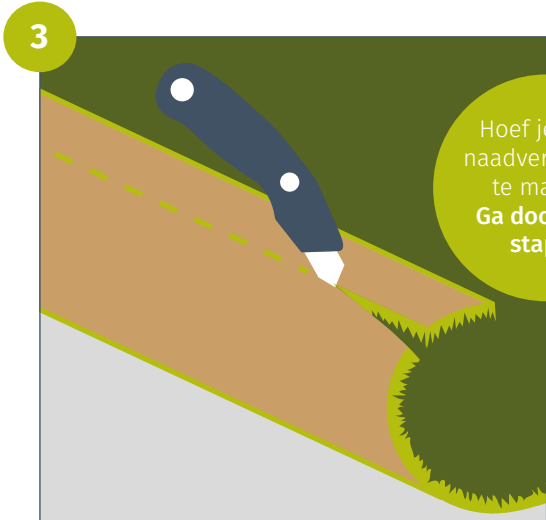
6



KUNSTGRAS VERANKEREN

Snijdt het kunstgras aan de randen van het gazon netjes op maat.

Veranker het gazon door aan de randen en weerszijden van de naadverbinding, om de 30 cm tot 50 cm bodemankers of nagels te plaatsen.



Hoef je geen naadverbinding te maken? Ga door naar stap 6.

KUNSTGRAS UITROLLEN

Rol het kunstgras uit en zorg voor extra lengte aan alle zijden, zodat het kunstgras netjes op maat gesneden kan worden. Houd hierbij rekening met de vleugrichting.

Tip: 'Maak altijd éérst de naden voordat je het kunstgras aan de randen op maat snijdt'.



TIP! 'Verzwaar de zijkanten van de naad met zandzakken om verschuivingen te voorkomen'.

NAADVERBINDING MAKEN

Leg de coupages naast elkaar en snijd beide zijdes minimaal 2 tufrijen schoon. Zorg dat de afstand tussen de twee coupages gelijk is aan de afstand tussen de tufrijen op het kunstgras.

Tip: 'Scan de QR code en leer hoe je een nette naadverbinding maakt'.



INZANDEN

Borstel het gras op en verwijder eventuele losse vezels. Strooi het gras vervolgens gelijkmatig in met instrooizand.

Let op! Gebruik hiervoor silicazand van 0.5 mm tot 1 mm.



OPBORSTELEN

Borstel het zand in met een harde bezem of borstelmachine op zodat het zand in het gras verdwijnt.

Tip: 'Wees voorzichtig bij de naden, zodat deze niet loskomen'.





ROYALGRASS®

hello happiness

